

『救急車は緊急時に必要です』

この消防車ペーパークラフトの著作権は、名古屋市の加藤裕康さん[E-mail:hiroyasu.kato@nifty.com]にあり、本人の承諾を得て宇和島地区広域事務組合消防本部が車両表示等の一部変更と印刷及び配布を行っています。この作品の無断複製、転載、配布を禁じます。
お問い合わせは 〒799-3730 愛媛県宇和島市吉田町立間2-2445-1 宇和島地区広域事務組合宇和島消防署 吉田分署 TEL.0895-52-2114 FAX.0895-52-4831 E-mail:fyosida@119.uwajimaehime.jp

ネーム・プレート



完成したら上の写真と比べてみよう！

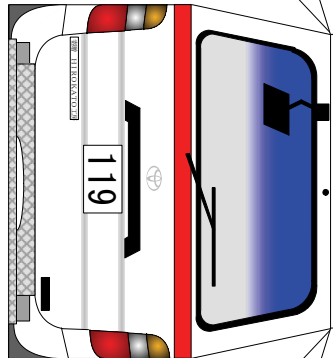
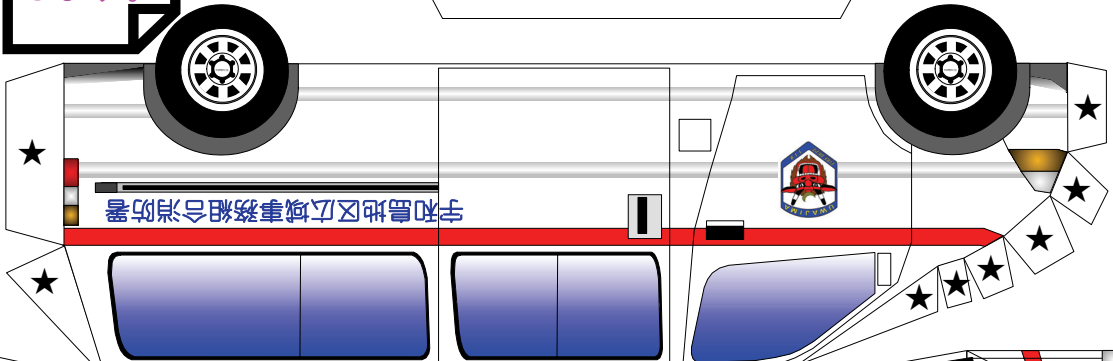
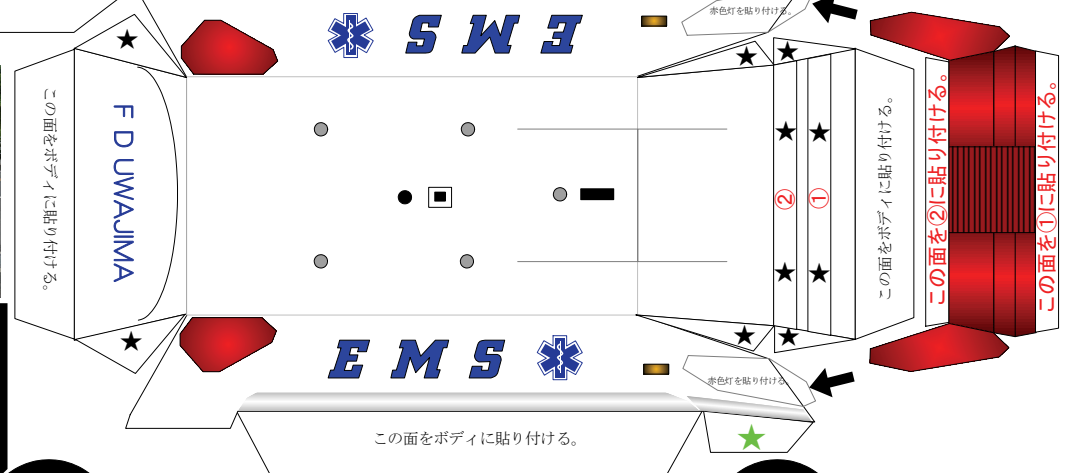


★印は「差し込み」です。
★印は「のりつけ」です。

はじめにルーフ部分を作成します。

ルーフ

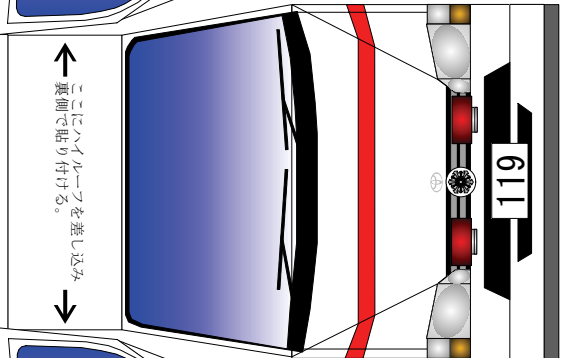
この面をボディに貼り付ける。



ここにエンブレムを直接貼り付ける。
↑ ↓

〔保護者の皆様へ〕
このペーパークラフトは、消防職員が考案したものです。作成にあたり、ハサミやカッターを必要としますので、安全に使用して楽しく消防車や救急車を作成できるようにご指導願います。

★印は「のりつけ」です。

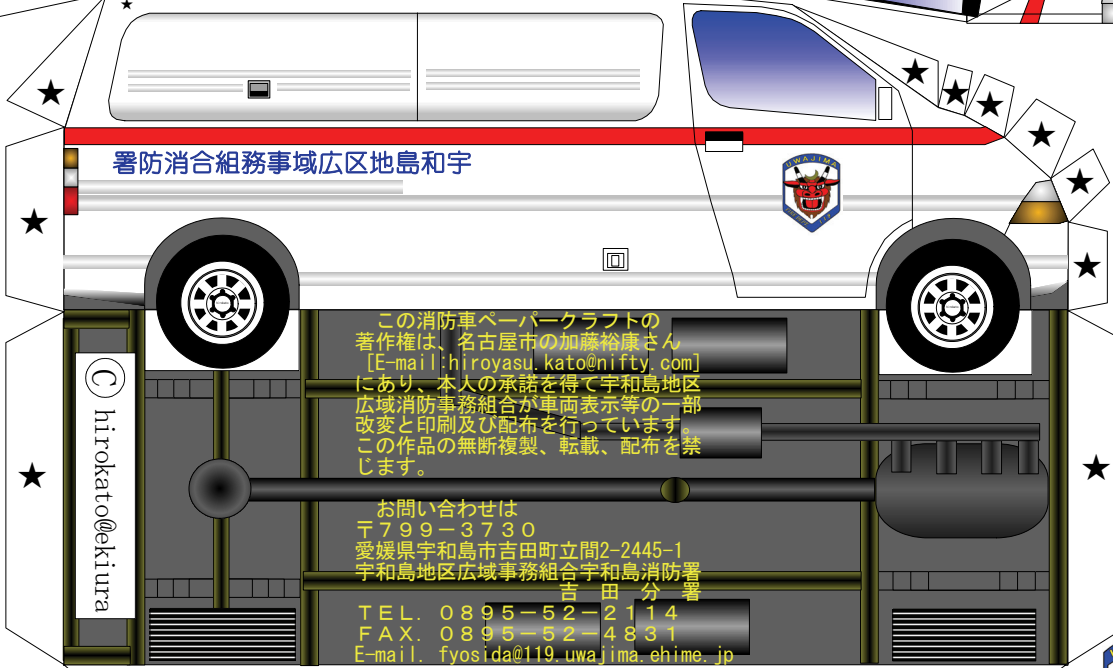


ここにエンブレムを差し込みます。
↑ ↓

ボディはシャーシを残して作成し、ルーフ部を貼り付けてから最後にシャーシを貼り付けます。

用意するもの

- はさみ
- カッター
- 定規
- ピンセット
- つまようじ
- のり
- または
- 両面テープ等



この消防車ペーパークラフトの著作権は、名古屋市の加藤裕康さん[E-mail:hiroyasu.kato@nifty.com]にあり、本人の承諾を得て宇和島地区広域消防事務組合が車両表示等の一部変更と印刷及び配布を行っています。この作品の無断複製、転載、配布を禁じます。

お問い合わせは
〒799-3730
愛媛県宇和島市吉田町立間2-2445-1
宇和島地区広域事務組合宇和島消防署
吉田分署
TEL. 0895-52-2114
FAX. 0895-52-4831
E-mail: fyosida@119.uwajima-ehime.jp

