


操作手順

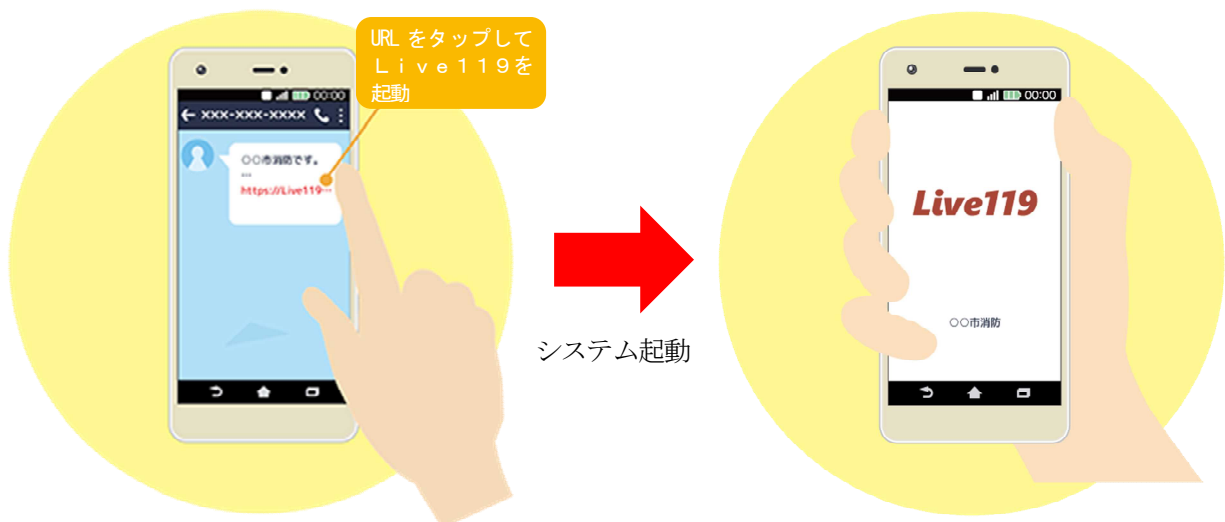
1. 通信指令員が通報者に対し『Live119』による映像伝送のご協力をお願いします。



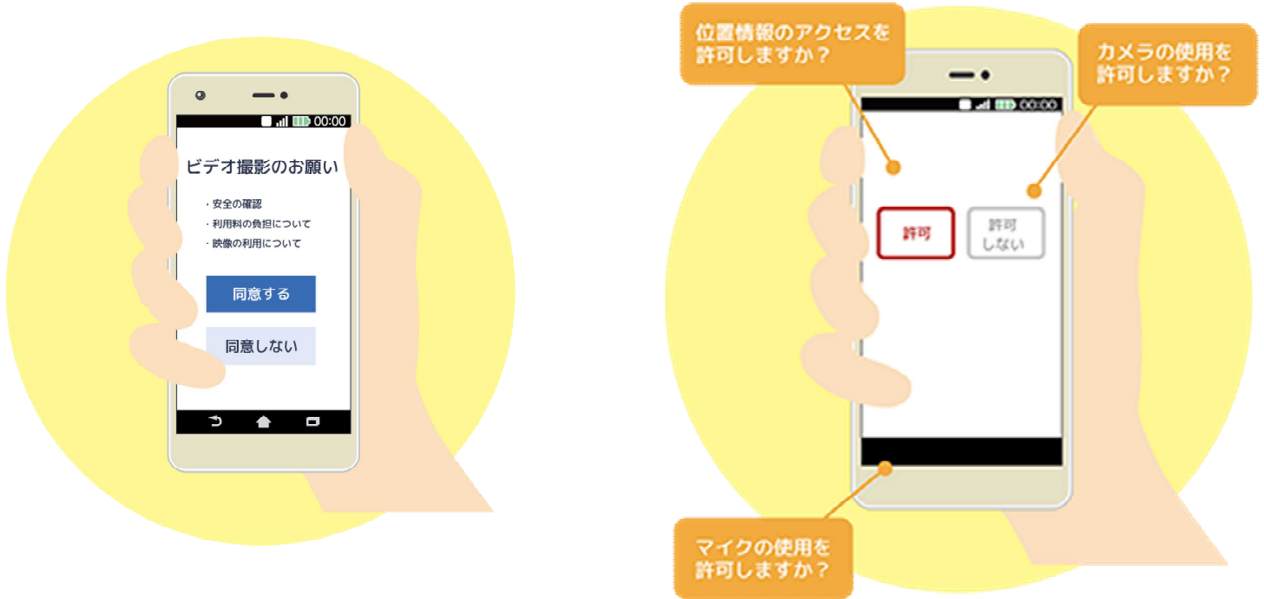
2. 了承いただくと、通信指令員が通報者の電話番号宛てにショートメッセージ（SMS）を送信します。
※ショートメッセージ（SMS）を開く前に、電話の音声をスピーカーフォンに切り替えてください。
撮影中にスマートフォンから耳を離しても、電話の音声聞こえるようになります。



3. メッセージを受け取ったら、記載された URL をタップします。
ウェブブラウザから映像通報システムが起動します。
※ブラウザは Android の場合「Chrome」、iPhone の場合は「Safari」をご利用いただく必要があります。



4. 撮影前の注意事項を確認します。問題がなければ承諾いただき次へ進みます。
映像通報システムではマイクやカメラ、位置情報を使用します。使用の許可をして次へ進みます。



5. ビデオカメラボタンをタップして撮影を開始します。撮影している映像は通信指令員へ伝送されます。
通信指令員が現場の状況を映像で確認します。

