

# 令和5年中 火災・救急・救助速報



令和5年度 全国統一防火標語

「火を消して不安を消してつなぐ未来」

宇和島地区広域事務組合消防本部

# 火災

## 令和5年中の火災概況

### 【概況】

令和5年中に発生した火災は39件となっており、前年の45件より6件減少し、月平均出火件数は3.25件となっている。

火災種別による出火件数は、建物火災15件、林野火災3件、車両火災4件、その他火災17件となり、建物火災の出火率は全体のおよそ38%を占めている。さらに、その他火災の出火件数は17件と昨年の19件から2件減少しているものの、依然として高い割合を示している。

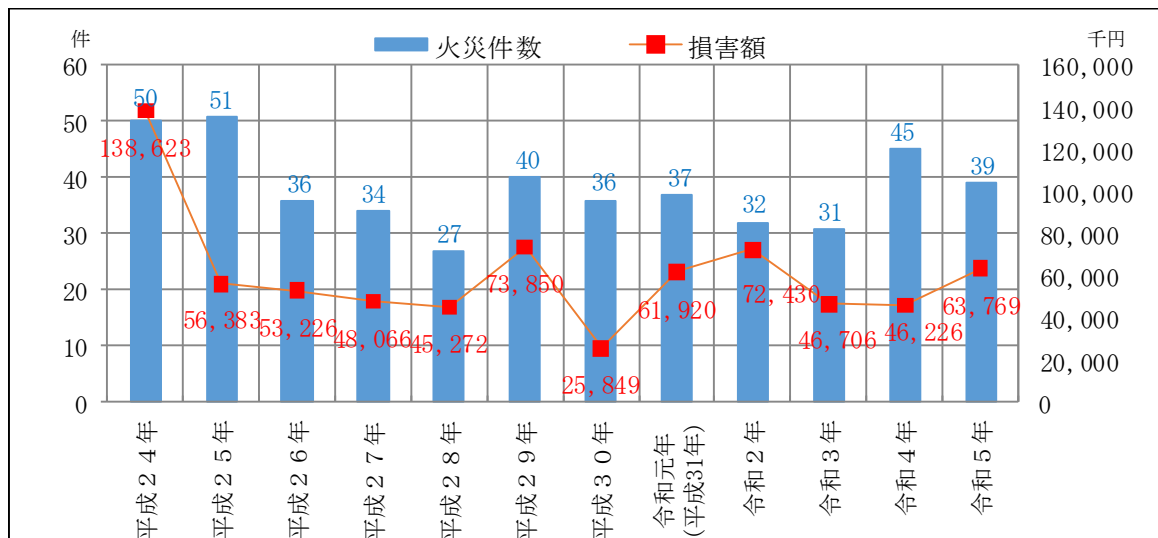
火災の損害額は、前年の4,622万6千円から大幅に増加して6,376万9千円となっている。そのうち、建物火災の損害額が6,226万3千円となっており、全体のおよそ97%を占めている。

出火原因では、39件中、たき火15件と突出して多くなっており、たばこ2件、高温の固体2件（以下「出火原因別件数」参照）の順となっている。

### 【参考事項】

## 近年の出火件数と損害額

年別	件数	損害額(千円)	年別	件数	損害額(千円)
平成24年	50	138,623	平成30年	36	25,849
平成25年	51	56,383	令和元年 (平成31年)	37	61,920
平成26年	36	53,226	令和2年	32	72,430
平成27年	34	48,066	令和3年	31	46,706
平成28年	27	45,272	令和4年	45	46,226
平成29年	40	73,850	令和5年	39	63,769



# 行政区別火災概況

令和5年中


種別		市町別	宇和島市	松野町	鬼北町	令和5年管内全域	令和4年管内全域	前年比増減
出火件数		単位	33	2	4	39	45	△ 6
内 訳	建物	件	14	1		15	18	△ 3
	林野		3			3	4	△ 1
	車両		3		1	4	1	3
	船舶						3	△ 3
	その他		13	1	3	17	19	△ 2
損害額		千 円	62,602	414	753	63,769	46,226	17,543
内 訳	建物		61,856	407		62,263	42,611	19,652
	林野							
	車両		250		600	850	109	741
	船舶						2,209	△ 2,209
その他	496	7	153	656	1,297	△ 641		
爆発棟数		世 帯	1			1	1	
焼損棟数			25	1		26	29	△ 3
内 訳	全焼		5			5	11	△ 6
	半焼		2			2	4	△ 2
	部分焼		10	1		11	8	3
ぼや	8			8	6	2		
り災世帯		世 帯	16	1		17	17	
内 訳	全損		6			6	7	△ 1
	半損						1	△ 1
小損	10	1		11	9	2		
り災人員		人	34	2		36	30	6
内 訳	全損		14			14	11	3
	半損						1	△ 1
小損	20	2		22	18	4		
建物焼損床面積		m <sup>2</sup>	984	13		997	1,520	△ 523
建物焼損表面積		m <sup>2</sup>	37			37	7	30
林野焼損面積		a	14			14	8	6
死者		人					4	△ 4
負傷者		人	7			7	8	△ 1
月平均出火件数		件	2.75	0.17	0.33	3.25	3.75	△ 0.50
月平均損害額		千	5,217	35	63	5,314	3,852	1,462
1件平均損害額		円	1,897	207	188	1,635	1,027	608
住民1人当損害額		円	913	116	81	783	555	228
出火率(1万人)		件	4.81	5.59	4.29	4.79	5.41	△ 0.62

※ △は減少、小数点以下四捨五入（平均出火件数及び出火率は除く。）

# 出火原因別件数

令和5年中

出火原因	件数
たき火	15
たばこ	2
高温の固体	2
交通機関内配線	1
ブレーキライニング	1
排気管	1
電気ストーブ	1
電気毛布	1
配線器具	1
石油ストーブ	1
焼却炉の火の粉	1
風呂かまどの火の粉	1
簡易型ガスコンロ	1
フライヤー	1
溶接器	1
煙火	1
灯明	1
線香	1
燃えさし	1
火のついた稻わら	1
不明	3
合計	39



# 火災種別・損害額

令和5年中

種別	区分	件数		損害内訳	
		件数	割合(%)	損害額(千円)	割合(%)
建物		15	38.46	62,263	97.64
林野		3	7.69		
車両		4	10.26	850	1.33
船舶					
その他		17	43.59	656	1.03
合計		39		63,769	

# 救急

## 令和5年中の救急概況

### 【概況】

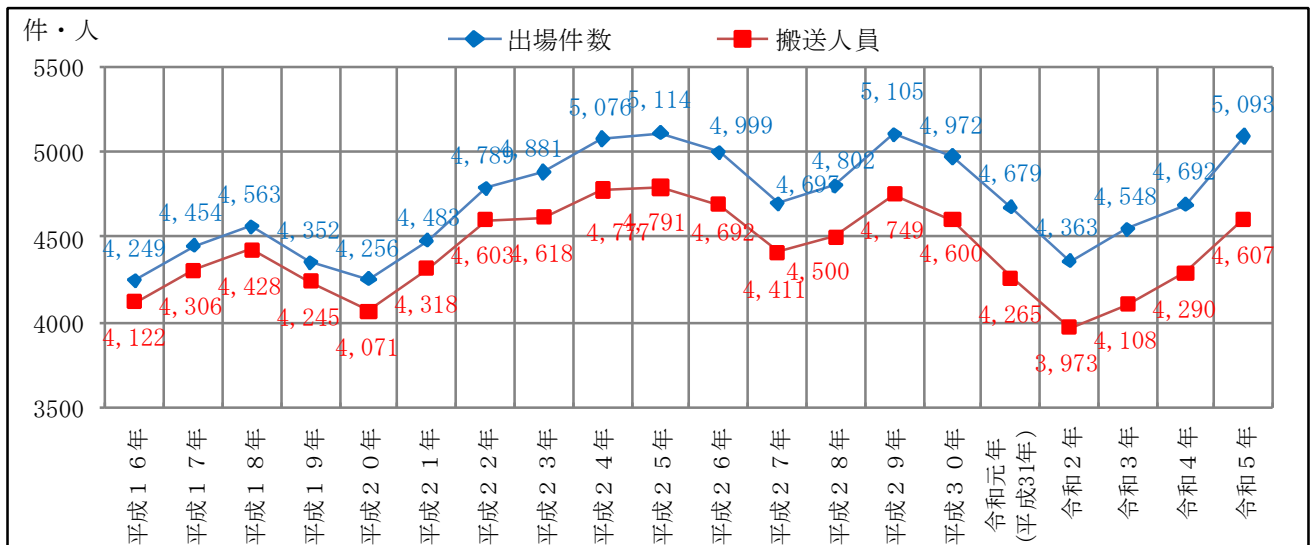
令和5年中の出場件数は5,093件(前年比401件増)、搬送人員は4,607人(前年比317人増)となっており、出場件数及び搬送人員は、前年に比べて大きく増加している。

出場件数の内訳を原因となった事故種別ごとにみると、急病3,462件(前年比296件増)、一般負傷782件(前年比38件増)、転院搬送428件(前年比25件増)、交通事故244件(前年比4件減)(以下「行政区別救急概況」参照)の順となっている。

搬送人員の内訳を傷病程度別にみると、中等症2,208人(前年比423人増)、軽症1,708人(前年比117人増)、重症568人(前年比145人減)、死亡123人(前年比71人減)となっている。

### 出場件数及び搬送人員の推移(過去20年分)

年	出場件数	搬送人員	年	出場件数	搬送人員
平成16年	4,249	4,122	平成26年	4,999	4,692
平成17年	4,454	4,306	平成27年	4,697	4,411
平成18年	4,563	4,428	平成28年	4,802	4,500
平成19年	4,352	4,245	平成29年	5,105	4,749
平成20年	4,256	4,071	平成30年	4,972	4,600
平成21年	4,483	4,318	令和元年 (平成31年)	4,679	4,265
平成22年	4,789	4,603	令和2年	4,363	3,973
平成23年	4,881	4,618	令和3年	4,548	4,108
平成24年	5,076	4,777	令和4年	4,692	4,290
平成25年	5,114	4,791	令和5年	5,093	4,607



# 行政区別救急概況

令和5年中

種 別		市町別		宇和島市	松野町	鬼北町	その他	令和5年 管内全域	令和4年 管内全域	前年比 増減
		件数	人員							
事 故 種 別	火 災	件数	3	0	0	0	0	3	7	△ 4
		人員	3	0	0	0	0	3	4	△ 1
	自然災害	件数	0	0	0	0	0	0	1	△ 1
		人員	0	0	0	0	0	0	1	△ 1
	水 難	件数	5	1	3	0	9	10	△ 1	
		人員	1	1	1	0	3	6	△ 3	
	交通事故	件数	211	6	25	2	244	248	△ 4	
		人員	185	4	24	0	213	228	△ 15	
	労働災害	件数	84	2	7	0	93	38	55	
		人員	83	2	5	0	90	37	53	
	運動競技	件数	26	0	1	0	27	16	11	
		人員	26	0	1	0	27	15	12	
	一般負傷	件数	650	34	98	0	782	744	38	
		人員	587	33	82	0	702	689	13	
	加 害	件数	14	0	0	0	14	14	0	
		人員	8	0	0	0	8	9	△ 1	
	自損行為	件数	24	0	2	0	26	31	△ 5	
		人員	17	0	1	0	18	23	△ 5	
	急 病	件数	2,947	130	385	0	3,462	3,166	296	
		人員	2,666	116	338	0	3,120	2,869	251	
転院搬送	件数	384	8	36	0	428	403	25		
	人員	379	8	36	0	423	401	22		
そ の 他	件数	4	0	1	0	5	14	△ 9		
	人員	0	0	0	0	0	8	△ 8		
合 計		件数	4,352	181	558	2	5,093	4,692	401	
		人員	3,955	164	488	0	4,607	4,290	317	
救急車利用率 人口／搬送人員（人）								17.7	19.4	△ 1.7
1日あたりの平均出場件数（件）								14.0	12.9	1.1
1日あたりの平均搬送人員（人）								12.6	11.8	0.9
救急搬送した心肺停止傷病者数（人）								160	174	△ 14
一般市民による応急手当実施数（人）								110	79	31

※ △は減少

※ 市町村名の「その他」とは、管轄区域外で傷病者が発生し、活動した事案をいう。

## 所属別救急出場件数・搬送人員

令和5年中

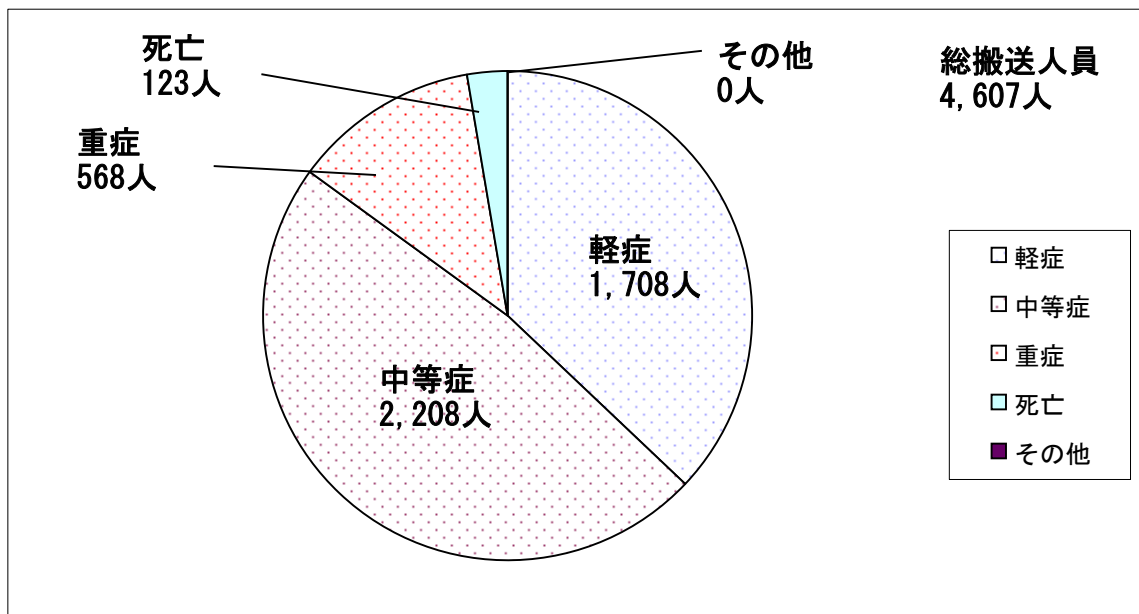
事故種別	宇和島消防署		吉田分署		津島分署		鬼北消防署		合計	
	件数	人員	件数	人員	件数	人員	件数	人員	件数	人員
火災	2	2	0	0	0	0	1	1	3	3
自然災害	0	0	0	0	0	0	0	0	0	0
水難	4	1	0	0	2	1	3	1	9	3
交通事故	163	143	26	24	25	22	30	24	244	213
労働災害	60	59	16	16	9	9	8	6	93	90
運動競技	21	21	4	4	1	1	1	1	27	27
一般負傷	471	424	84	74	92	86	135	118	782	702
加害	12	7	1	0	1	1	0	0	14	8
自損行為	15	11	3	2	4	3	4	2	26	18
急病	2,199	1,983	294	260	407	374	562	503	3,462	3,120
転院搬送	315	310	23	23	48	48	42	42	428	423
その他	2	0	1	0	1	0	1	0	5	0
合計	3,264	2,961	452	403	590	545	787	698	5,093	4,607

※ 署・分署管轄区域

- 宇和島消防署・・・旧宇和島市・旧三間町の一部
- 吉田分署・・・・旧吉田町・旧宇和島市（高串）の一部
- 津島分署・・・・旧津島町・旧宇和島市（祝森）の一部
- 鬼北消防署・・・・鬼北町・松野町・旧三間町の一部

## 傷病程度別搬送人員

令和5年中



- ※ 死亡・・・初診時において、死亡が確認されたもの。
- 重症・・・傷病の程度が、3週間以上の入院加療を必要とするもの。
- 中等症・・・傷病の程度が、入院を必要とするもので重症にいたらないもの。
- 軽症・・・傷病の程度が、入院加療を必要としないもの。
- その他・・・医師の診断がないもの、及びその他（医療機関以外）へ搬送したもの。

# 救助

## 令和5年中の救助概況

### 【概況】

令和5年中の出動件数は72件(前年比24件増)、活動件数は50件(前年比21件増)、救出者人員は55人(前年比26人増)と、昨年と比較するとすべてにおいて大幅な増加となっている。

また、事故種別ごとの出動件数は、交通事故25件(前年比7件増)、水難事故7件(前年比1件減)、機械による事故1件(前年比±0件)、建物等による事故9件(前年比7件増)、ガス及び酸欠事故1件(前年比1件増)、その他の事故29件(前年比13件増)となり、交通事故が事故種別全体に占める割合は34.7%と高くなっている。これは例年変わらない傾向である。

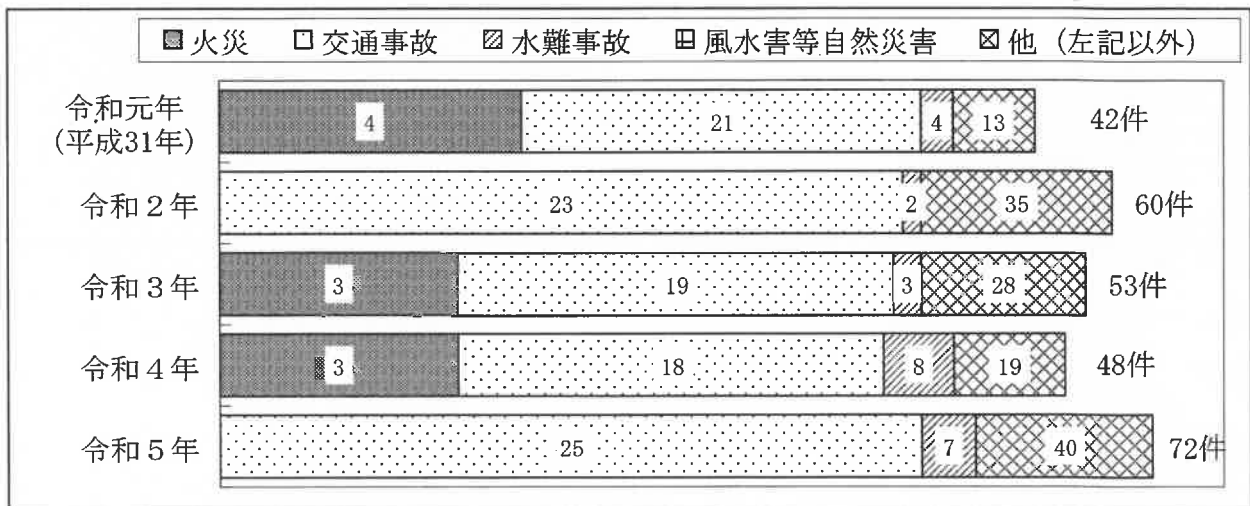
市町別出動件数は宇和島市53件(前年比13件増)、松野町6件(前年比5件増)、鬼北町13件(前年比6件増)となっている。

## 事故種別ごとの救助出動件数・活動件数

令和5年中における事故種別ごとの救助出動・活動件数は以下のとおりである。

件数区分		令和5年中										合計	
		火災 建物	災 建物以外	交通 事故	水 難 事故	風水害等 自然災害	機械 による 事故	建物等 による 事故	ガス及び 酸欠 事故	破 裂 事 故	その 他 の 事 故		
市 町 別 件 数	宇和島市	救助出動件数			20	3		1	7	1		21	53
		救助活動件数			13	2		1	7	1		17	41
	松野町	救助出動件数			2	1						3	6
		救助活動件数				1						1	2
	鬼北町	救助出動件数			3	3				2		5	13
		救助活動件数			1	3						3	7
合 計	救助出動件数			25	7		1	9	1		29	72	
	救助活動件数			14	6		1	7	1		21	50	

## 事故種別ごとの救助出動件数の過去5年の推移





# 事故種別ごとの車両別救出者搬送人員

令和5年中

救出者人員 搬送車両区分		事故種別		火災		交通 事故	水 難 事 故	風 水 害 等 自 然 災 害	機 械 に よ る 事 故	建 物 等 に よ る 事 故	ガ ス 及 び 酸 欠 事 故	破 裂 事 故	そ の 他 の 事 故	合 計	
				建 物	建 物 以 外										
市 町 別 ご と の 車 両 別 救 出 者 搬 送 人 員	宇 和 島 市	区 搬 送 車 分 両	救急自動車			13			1	6	3		13	36	
			その他の車両												
		うち搬送人員計				13				1	6	3		13	36
		うち不搬送人員					2				2			4	8
救出者人員小計				13	2			1	8	3		17	44		
松 野 町		区 搬 送 車 分 両	救急自動車				1						1	2	
			その他の車両												
		うち搬送人員計					1							1	2
		うち不搬送人員													
救出者人員小計					1							1	2		
鬼 北 町		区 搬 送 車 分 両	救急自動車			1	1						1	3	
			その他の車両											2	2
		うち搬送人員計				1	1							3	5
		うち不搬送人員					2							2	4
救出者人員小計				1	3							5	9		
合 計		区 搬 送 車 分 両	救急自動車			14	2		1	6	3		15	41	
			その他の車両											2	2
		うち搬送人員計				14	2			1	6	3		17	43
		うち不搬送人員					4				2			6	12
救出者人員小計				14	6			1	8	3		23	55		