

# 令和3年中 火災・救急・救助速報



令和3年度 全国統一防火標語

「おうち時間 家族で点検 火の始末」

宇和島地区広域事務組合消防本部

# 火災

## 令和3年中の火災概況

### 【概況】

令和3年中に発生した火災は31件となっており、前年の32件より1件の減少となっている。また、月平均出火件数としては2件を超え、およそ2週間に1件の割合で火災が発生している。

火災種別による出火件数は、建物火災18件、林野火災1件、その他火災12件となり、建物火災の出火率は全体のおよそ58%と高い割合を占めている。さらに、建物火災の出火件数は前年よりも5件増と大幅に増加している。また、死者は前年の0名から6名と大幅に増加し、過去10年間でみると最多となっている。

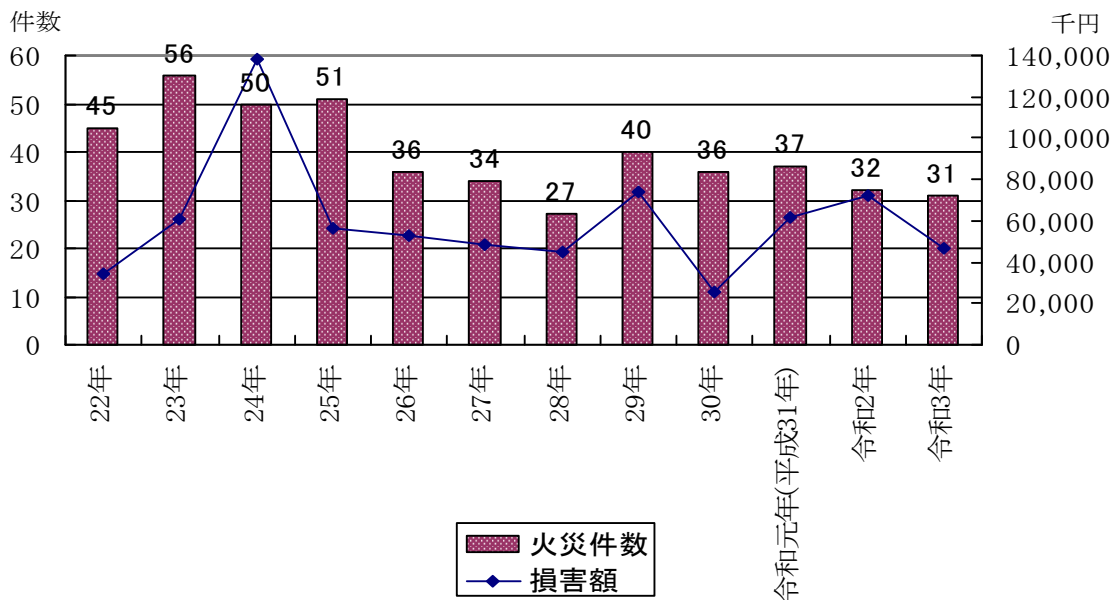
火災の損害額は、前年の7,243万円から大幅に減少し、4,670万6千円となっている。そのうち、建物火災の損害額が4,669万8千円となっており、全体のおよそ99%を占めている。

出火原因では、31件中、たき火8件、たばこ3件、放火3件（以下「出火原因別件数」参照）の順となっている。

### 【参考事項】

## 近年の出火件数と損害額

年別	件数	損害額(千円)	年別	件数	損害額(千円)
平成22年	45	34,052	平成28年	27	45,272
平成23年	56	61,132	平成29年	40	73,850
平成24年	50	138,623	平成30年	36	25,849
平成25年	51	56,383	令和元年(平成31年)	37	61,920
平成26年	36	53,226	令和2年	32	72,430
平成27年	34	48,066	令和3年	31	46,706



# 行政区別火災概況

令和3年中

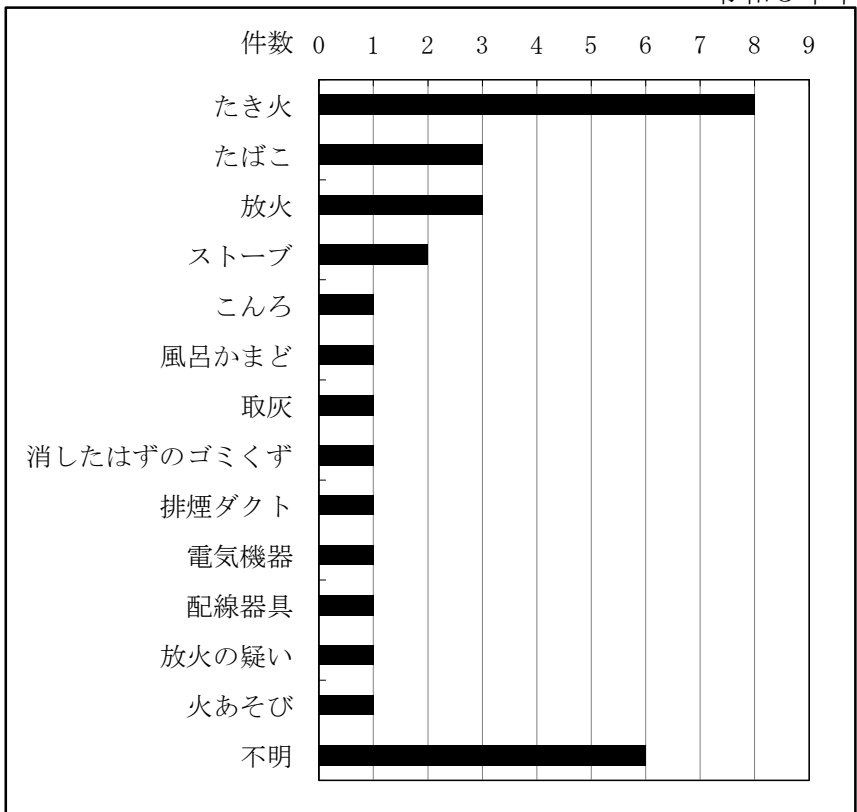
種別		市町別	単位	宇和島市	松野町	鬼北町	令和3年 管内全域	令和2年 管内全域	前年比増減
出火件数				22	2	7	31	32	△ 1
内 訳	建物	件		15		3	18	13	5
	林野			1			1	3	△ 2
	車両							2	△ 2
	船舶							1	△ 1
	その他			6	2	4	12	13	△ 1
損害額				41,827	6	4,873	46,706	72,430	△ 25,724
内 訳	建物	千 円		41,825		4,873	46,698	71,159	△ 24,461
	林野								
	車両							46	△ 46
	船舶							406	△ 406
	その他			2	6		8	819	△ 811
焼損棟数				31		6	37	26	11
内 訳	全焼	棟		6		2	8	12	△ 4
	半焼			4		2	6	1	5
	部分焼			15		1	16	6	10
	ぼや			6		1	7	7	
り災世帯				20		2	22	8	14
内 訳	全損	世 帯		4			4	3	1
	半損			3		2	5	1	4
	小損			13			13	4	9
り災人員				41		4	45	18	27
内 訳	全損	人		9			9	8	1
	半損			3		4	7	1	6
	小損			29			29	9	20
建物焼損床面積		m <sup>2</sup>		836		220	1,056	1,754	△ 698
建物焼損表面積		m <sup>2</sup>		90		1	91	84	7
林野焼損面積		a						13	△ 13
死者		人		5	1		6		6
負傷者		人		5			5	3	2
月平均出火件数		件		1.83	0.17	0.58	2.58	2.67	△ 0.09
月平均損害額		千 円		3,486		406	3,892	6,036	△ 2,144
1件平均損害額		円		1,901	3	696	1,507	2,263	△ 756
住民1人当損害額		円		585	2	500	550	834	△ 284
出火率(1万人)		件		3.08	5.34	7.18	3.65	3.68	△ 0.03

※ △は減少、小数点以下四捨五入（平均出火件数及び出火率は除く。）

# 出火原因別件数

令和3年中

出火原因	件数
たき火	8
たばこ	3
放火	3
ストーブ	2
こんろ	1
風呂かまど	1
取灰	1
消したはずのゴミくず	1
排煙ダクト	1
電気機器	1
配線器具	1
放火の疑い	1
火あそび	1
不明	6
合計	31



# 火災種別・損害額

令和3年中

種別	区分		損害内訳	
	件数	割合(%)	損害額(千円)	割合(%)
建物	18	58.06	46,698	99.98
林野	1	3.23		
車両				
船舶				
その他	12	38.71	8	0.02
合計	31		46,706	

# 救急

## 令和3年中の救急概況

### 【概況】

令和3年中の出場件数は4,548件(前年比185件増)、搬送人員は4,108人(前年比135人増)となっており、出場件数及び搬送人員は平成29年以降、減少していたが、増加に転じた。

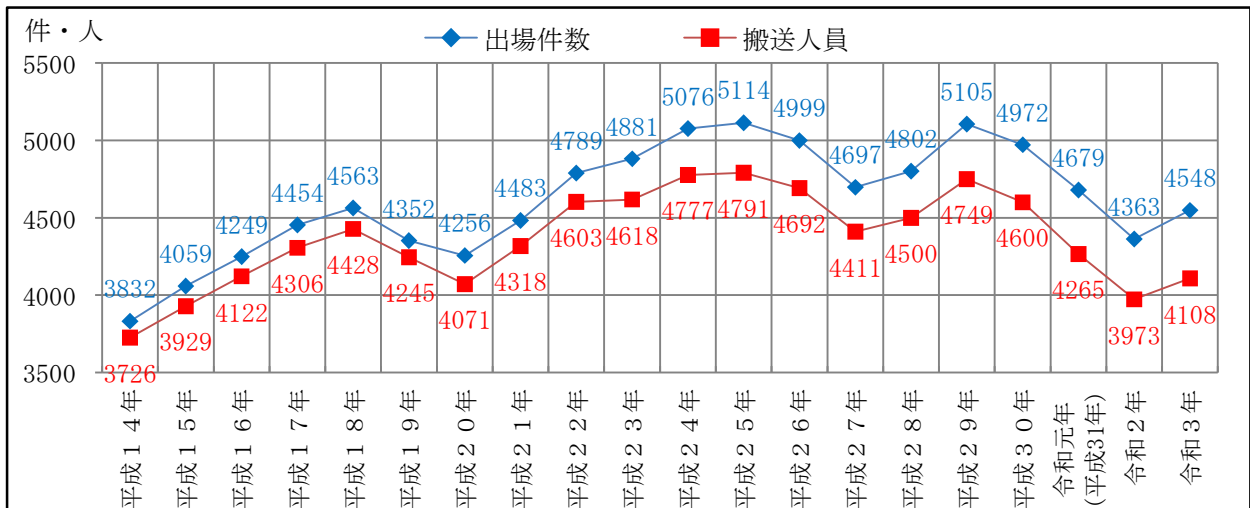
出場件数の内訳を原因となった事故種別ごとにみると、急病3,066件(前年比259件増)、一般負傷735件(前年比29件増)、転院搬送433件(前年比41件減)、交通事故217件(前年比33件減)(以下「行政区別救急概況」参照)の順となっている。

搬送人員の内訳を傷病程度別にみると、中等症1,905人(前年比85人増)、軽症1,414人(前年比63人増)、重症666人(前年比15人増)、その他2人(前年比2人増)、死亡121人(前年比30人減)となっている。

過去3年間の出場件数及び搬送人員の減少については、救急車適正利用の啓発活動が功を奏したことと、新型コロナウイルス感染症の感染拡大に伴う行動変容による医療機関の受診控えが大きな要因と考えられる。一方で、令和3年については、新型コロナウイルスワクチンの接種率上昇、感染予防対策の推進等により、全国的に感染者数が減少したものの、外出自粛行動の緩和に伴い出場件数が増加したと考えられる。

### 出場件数及び搬送人員の推移(過去20年分)

年	出場件数	搬送人員	年	出場件数	搬送人員
平成14年	3,832	3,726	平成24年	5,076	4,777
平成15年	4,059	3,929	平成25年	5,114	4,791
平成16年	4,249	4,122	平成26年	4,999	4,692
平成17年	4,454	4,306	平成27年	4,697	4,411
平成18年	4,563	4,428	平成28年	4,802	4,500
平成19年	4,352	4,245	平成29年	5,105	4,749
平成20年	4,256	4,071	平成30年	4,972	4,600
平成21年	4,483	4,318	令和元年 (平成31年)	4,679	4,265
平成22年	4,789	4,603	令和2年	4,363	3,973
平成23年	4,881	4,618	令和3年	4,548	4,108



# 行政区別救急概況

令和3年中

種 別		市町別				令和3年 管内全域	令和2年 管内全域	前年比 増減	
		宇和島市	松野町	鬼北町	その他				
事 故 種 別	火 災	件数	4	1		5	1	4	
		人員	3			3	1	2	
	自然災害	件数					17	△ 17	
		人員					15	△ 15	
	水 難	件数	6			6	5	1	
		人員	4			4	4		
	交通事故	件数	186	3	27	1	217	250	△ 33
		人員	157	2	25		184	229	△ 45
	労働災害	件数	37		6		43	45	△ 2
		人員	37		6		43	43	
	運動競技	件数	11		1		12	13	△ 1
		人員	11		1		12	13	△ 1
	一般負傷	件数	632	23	80		735	706	29
		人員	567	23	78		668	652	16
	加 害	件数	8				8	10	△ 2
		人員	7				7	9	△ 2
	自損行為	件数	11		1		12	24	△ 12
		人員	6				6	17	△ 11
	急 病	件数	2,652	93	321		3,066	2,807	259
		人員	2,384	86	282		2,752	2,517	235
転院搬送	件数	385	7	41		433	474	△ 41	
	人員	381	7	41		429	472	△ 43	
そ の 他	件数	11				11	11		
	人員						1	△ 1	
合 計	件数	3,943	127	477	1	4,548	4,363	185	
	人員	3,557	118	433		4,108	3,973	135	
救急車利用率 人口／搬送人員（人）						20.7	21.9	1.2	
1日あたりの平均出場件数（件）						12.5	12.0	0.5	
1日あたりの平均搬送人員（人）						11.3	10.9	0.4	
救急搬送した心肺停止傷病者数（人）						135	154	△ 19	
一般市民による応急手当実施数（人）						82	96	△ 14	

※ △は減少

※ 市町村名の「その他」とは、管轄区域外で傷病者が発生し、活動した事案をいう。

※ 一般市民による応急手当実施数は、救急搬送した心肺停止傷病者に対する実施数

# 所属別救急出場件数・搬送人員

令和3年中

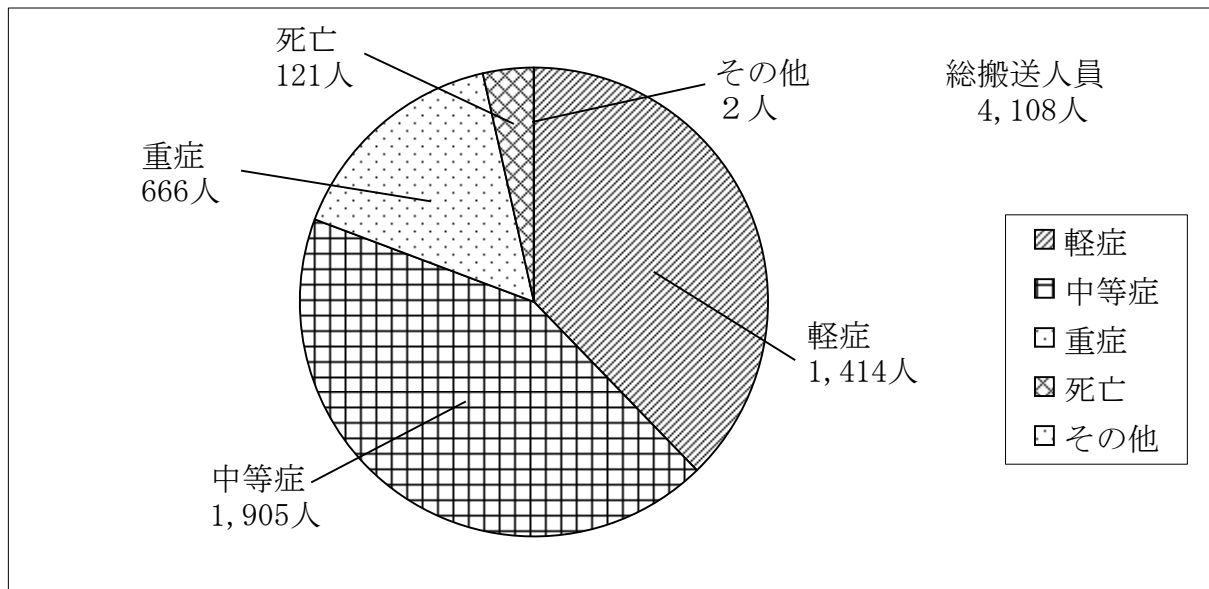
事故種別	宇和島消防署		吉田分署		津島分署		鬼北消防署		合計	
	件数	人員	件数	人員	件数	人員	件数	人員	件数	人員
火災	3	2			1	1	1		5	3
自然災害										
水難	4	2	1	1			1	1	6	4
交通事故	158	137	8	4	23	19	28	24	217	184
労働災害	26	26	7	8	4	3	6	6	43	43
運動競技	11	11					1	1	12	12
一般負傷	435	383	67	61	106	101	128	123	736	668
加害	7	6	1	1					8	7
自損行為	5	1	5	4	1	1	1		12	6
急病	1,937	1,730	272	255	355	324	501	443	3,065	2,752
転院搬送	306	302	36	36	43	43	48	48	433	429
その他	10						1		11	
合計	2,902	2,600	397	370	533	492	716	646	4,548	4,108

## ※ 署・分署管轄区域

- 宇和島消防署・・・旧宇和島市・旧三間町の一部
- 吉田分署・・・・旧吉田町・旧宇和島市（高串）の一部
- 津島分署・・・・旧津島町・旧宇和島市（祝森）の一部
- 鬼北消防署・・・・鬼北町・松野町・旧三間町の一部

# 傷病程度別搬送人員

令和3年中



- ※ 死亡・・・初診時において、死亡が確認されたもの。
- 重症・・・傷病の程度が、3週間以上の入院加療を必要とするもの。
- 中等症・・・傷病の程度が、入院を必要とするもので重症にいたらないもの。
- 軽症・・・傷病の程度が、入院加療を必要としないもの。
- その他・・・医師の診断がないもの。その他（医療機関以外）へ搬送したもの。

# 救 助

## 令和3年中の救助概況

### 【概況】

令和3年中の出動件数は53件(前年比7件減)、活動件数は30件(前年比3件減)、救出者人員は36人(前年比±0人)と出動及び活動件数は減少しているが、過去5年で比較すると例年並みとなっている。

また、事故種別ごとの出動件数は、火災建物3件(前年比3件増)、交通事故19件(前年比4件減)、水難事故3件(前年比1件増)、機械による事故1件(前年比2件減)、建物等による事故4件(前年比±0件増)、その他の事故23件(前年比5件減)となり、交通事故が事故種別全体に占める割合は3割超と高くなっている。これは例年変わらない傾向である。

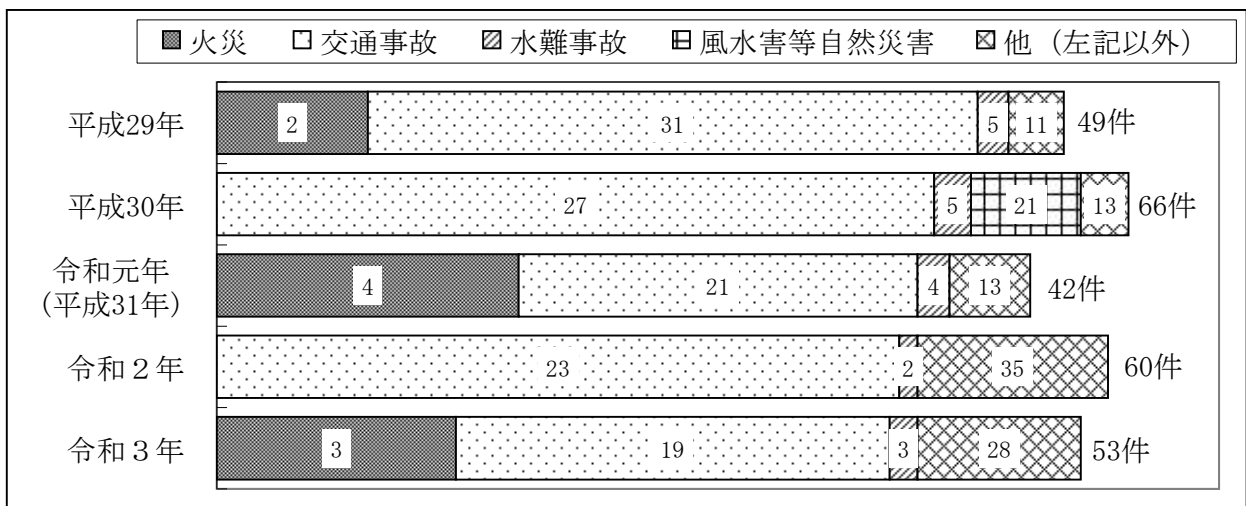
市町別出動件数は宇和島市49件(前年比2件増)、松野町1件(前年比4件減)、鬼北町3件(前年比5件減)となっている。

## 事故種別ごとの救助出動件数・活動件数

令和3年中における事故種別ごとの救助出動・活動件数は以下のとおりである。

事故種別			令和3年中									合 計
			火 災	交 通	水 難	風 水 害 等 自 然 災 害	機 械 に よ る 事 故	建 物 等 に よ る 事 故	ガ ス 及 び 酸 欠 事 故	破 裂 事 故	そ の 他 の 事 故	
件数区分		建 物	建 物 以 外	事 故	事 故	事 故	事 故	事 故	事 故	事 故	事 故	
		市 町 別 件 数	宇 和 島 市	救助出動件数	3		16	3		1	4	
救助活動件数	3				5	2		1	4		13	28
松 野 町	救助出動件数				1							1
	救助活動件数				1							1
鬼 北 町	救助出動件数				2						1	3
	救助活動件数										1	1
合 計	救助出動件数	3		19	3		1	4		23	53	
	救助活動件数	3		6	2		1	4		14	30	

## 事故種別ごとの救助出動件数の過去5年の推移





# 事故種別ごとの車両別救出者搬送人員

令和3年中

救出者人員 搬送車両区分		事故種別		火災		交通 事故	水 難 事 故	風 水 害 等 自 然 災 害	機 械 に よ る 事 故	建 物 等 に よ る 事 故	ガ ス 及 び 酸 欠 事 故	破 裂 事 故	そ の 他 の 事 故	合 計	
				建 物	建 物 以 外										
市 町 別 ご と の 車 両 別 救 出 者 搬 送 人 員	宇 和 島 市	区搬 送車 分両	救急自動車			5	1			1			11	18	
			その他の車両											1	1
		うち搬送人員計				5	1			1				12	19
		うち不搬送人員		9			1		1	3				1	15
		救出者人員小計		9		5	2		1	4				13	34
	松 野 町	区搬 送車 分両	救急自動車			1									1
			その他の車両												
		うち搬送人員計				1									1
		うち不搬送人員													
	救出者人員小計				1									1	
鬼 北 町	区搬 送車 分両	救急自動車											1	1	
		その他の車両													
	うち搬送人員計												1	1	
	うち不搬送人員														
救出者人員小計													1	1	
合 計	区搬 送車 分両	救急自動車			6	1				1			12	20	
		その他の車両											1	1	
	うち搬送人員計				6	1			1				13	21	
	うち不搬送人員		9			1		1	3				1	15	
	救出者人員小計		9		6	2		1	4				14	36	