

# 令和7年中 火災・救急・救助速報



令和7年度 全国統一防火標語

「急ぐ日も 足止め火を止め 準備よし」

宇和島地区広域事務組合消防本部

# 火 災

## 令和 7 年中の火災概況

### 【概 況】

令和 7 年中に発生した火災は 29 件となっており、前年の 25 件より 4 件増加し、月平均出火件数は 2.42 件となっている。

火災種別による出火件数は、建物火災 12 件、車両火災 4 件、その他火災 13 件となり、建物火災の出火率は全体のおよそ 41%を占めている。さらに、その他火災の出火件数は 13 件と昨年の 9 件から 4 件増加しており、依然として高い割合を示している。

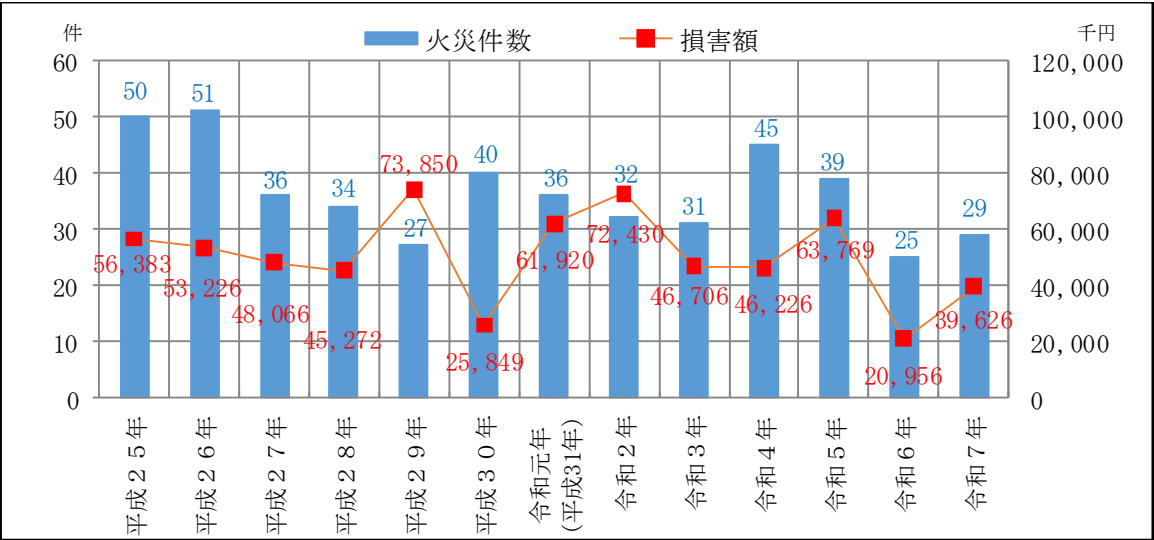
火災の損害額は、前年の 2,095 万 6 千円から増加して 3,962 万 6 千円となっている。そのうち、建物火災の損害額が 3,831 万 1 千円となっており、全体のおよそ 96%を占めている。

出火原因では、29 件中、たき火 10 件と突出して多くなっており、配線器具 3 件、火花 2 件（以下「出火原因別件数」参照）の順となっている。

### 【参考事項】

## 近年の出火件数と損害額

年 別	件数	損 害 額（千円）	年 別	件数	損 害 額（千円）
平成 2 6 年	5 1	5 3, 2 2 6	令 和 2 年	3 2	7 2, 4 3 0
平成 2 7 年	3 6	4 8, 0 6 6	令 和 3 年	3 1	4 6, 7 0 6
平成 2 8 年	3 4	4 5, 2 7 2	令 和 4 年	4 5	4 6, 2 2 6
平成 2 9 年	2 7	7 3, 8 5 0	令 和 5 年	3 9	6 3, 7 6 9
平成 3 0 年	4 0	2 5, 8 4 9	令 和 6 年	2 5	2 0, 9 5 6
令 和 元 年 (平成 31 年)	3 6	6 1, 9 2 0	令 和 7 年	2 9	3 9, 6 2 6



# 行政区別火災概況

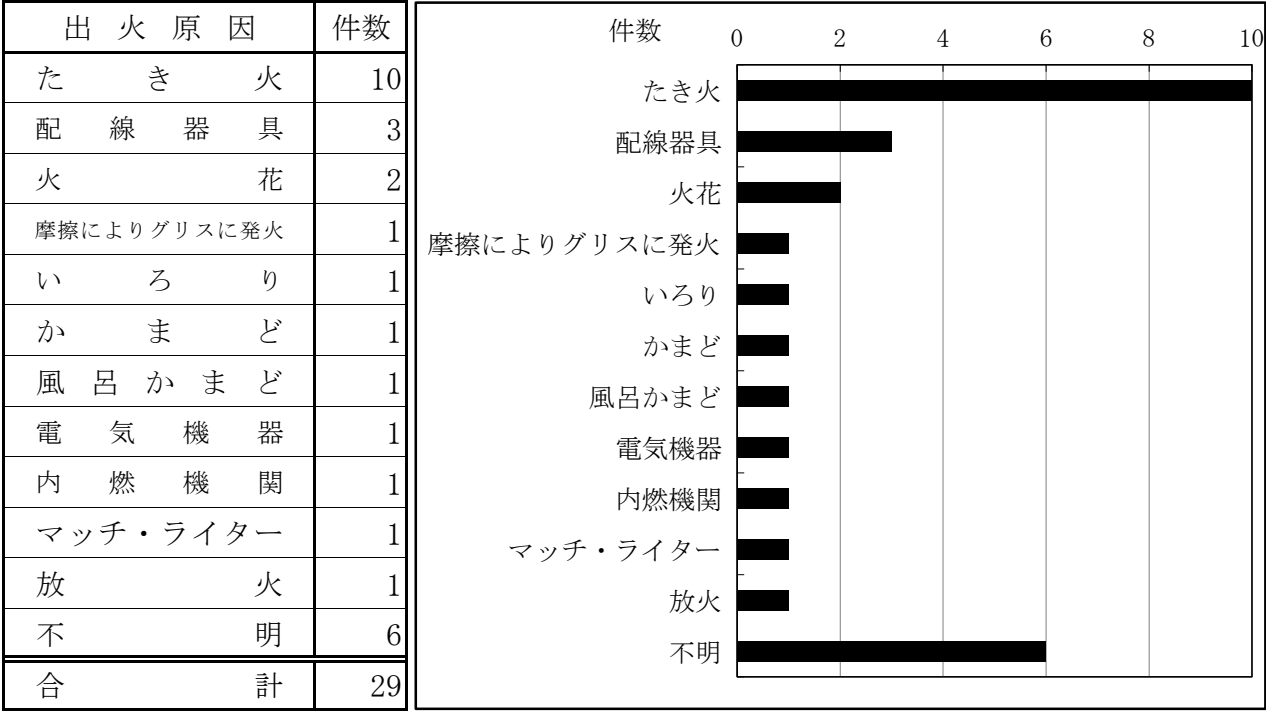
令和7年中

市 町 別 種 別		単 位	宇 和 島 市	松 野 町	鬼 北 町	令和7年 管内全域	令和6年 管内全域	前年比増減
出 火 件 数			22	3	4	29	25	4
内 訳	建 物	件	10	2		12	13	△ 1
	林 野							
	車 両		4			4	3	1
	船 舶							
	そ の 他		8	1	4	13	9	4
損 害 額			32,888	6,736	2	39,626	20,956	18,670
内 訳	建 物	千 円	31,582	6,729		38,311	20,158	18,153
	林 野							
	車 両		1,259			1,259	472	787
	船 舶							
	そ の 他		47	7	2	56	326	△ 270
爆 発 棟 数								
焼 損 棟 数			16	5		21	24	△ 3
内 訳	全 焼		6	2		8	9	△ 1
	半 焼		1			1		1
	部 分 焼		4	2		6	11	△ 5
	ぼ や		5	1		6	4	2
り 災 世 帯		世 帯	9	2		11	13	△ 2
内 訳	全 損		3	1		4	5	△ 1
	半 損		2			2		2
	小 損		4	1		5	8	△ 3
り 災 人 員		人	17	2		19	24	△ 5
内 訳	全 損		7	1		8	8	
	半 損		3			3		3
	小 損		7	1		8	16	△ 8
建物焼損床面積		m <sup>2</sup>	594	214		808	1,172	△ 364
建物焼損表面積		m <sup>2</sup>	31	11		42	48	△ 6
林野焼損面積		a						
死 者		人						
負 傷 者		人	4			4	6	△ 2
月 平 均 出 火 件 数		件	1.83	0.25	0.33	2.42	2.08	0.34
月 平 均 損 害 額		千 円	2,741	561		3,302	1,746	1,556
1 件 平 均 損 害 額		円	1,495	2,245	1	1,366	838	528
住民1人当損害額		円	502	1,967		509	263	246
出 火 率（1 万 人）		件	3.36	8.76	4.48	3.72	3.14	0.58

※ △は減少、小数点以下四捨五入（平均出火件数及び出火率は除く。）

出火原因別件数

令和7年中



火災種別・損害額

令和7年中

種別	区分		内 訳	
	件数	割合 (%)	損害額 (千円)	割合 (%)
建物	12	41.38	38,311	96.68
林野				
車両	4	13.79	1,259	3.18
船舶				
その他	13	44.83	56	0.14
合計	29		39,626	

# 救 急

## 令和 7 年中の救急概況

### 【概 況】

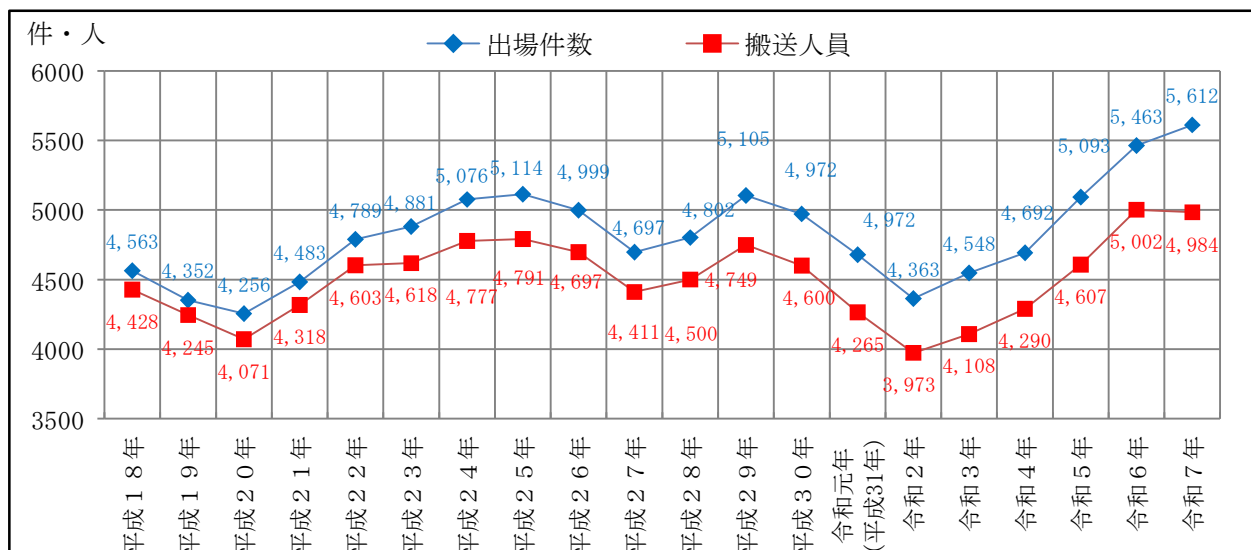
令和7年中の出場件数は5,612件(前年比149件増)、搬送人員は4,984人(前年比18人減)となっており、出場件数は、前年に比べて大きく増加しており、過去最多を更新した。

出場件数の内訳を原因となった事故種別ごとにみると、急病3,780件(前年比143件増)、一般負傷863件(前年比4件減)、転院搬送573件(前年比15件増)、交通事故222件(前年比13件増)の順となっている。

搬送人員の内訳を傷病程度別にみると、中等症2,765人(前年比663人増)、軽症1,594人(前年比377人減)、重症511人(前年比258人減)、死亡113人(前年比47人減)となっている。

### 出場件数及び搬送人員の推移(過去20年分)

年	出場件数	搬送人員	年	出場件数	搬送人員
平成 1 8 年	4,563	4,428	平成 2 8 年	4,802	4,500
平成 1 9 年	4,352	4,245	平成 2 9 年	5,105	4,749
平成 2 0 年	4,256	4,071	平成 3 0 年	4,972	4,600
平成 2 1 年	4,483	4,318	令和元年 (平成31年)	4,679	4,265
平成 2 2 年	4,789	4,603	令和 2 年	4,363	3,973
平成 2 3 年	4,881	4,618	令和 3 年	4,548	4,108
平成 2 4 年	5,076	4,777	令和 4 年	4,692	4,290
平成 2 5 年	5,114	4,791	令和 5 年	5,093	4,607
平成 2 6 年	4,999	4,697	令和 6 年	5,463	5,002
平成 2 7 年	4,697	4,411	令和 7 年	5,612	4,984



# 行政区別救急概況

令和7年中

市町別 種 別			宇和島市	松野町	鬼北町	その他	令和7年 管内全域	令和6年 管内全域	前年比 増減
事故 種 別	火 災	件数	4		1		5	6	△ 1
		人員	1				1	4	△ 3
	自然災害	件数						1	△ 1
		人員						1	△ 1
	水 難	件数	13				13	12	1
		人員	9				9	3	6
	交通事故	件数	186	10	25	1	222	209	13
		人員	145	7	17		169	173	△ 4
	労働災害	件数	54	4	7		65	106	△ 41
		人員	52	4	6		62	102	△ 40
	運動競技	件数	36		5		41	16	25
		人員	36		3		39	16	23
	一般負傷	件数	723	38	102		863	867	△ 4
		人員	653	37	85		775	803	△ 28
	加 害	件数	14				14	7	7
		人員	9				9	4	5
	自損行為	件数	23		2		25	33	△ 8
		人員	10		2		12	26	△ 14
	急 病	件数	3, 253	149	377	1	3, 780	3, 637	143
		人員	2, 882	132	324	1	3, 339	3, 315	24
	転院搬送	件数	494	14	65		573	558	15
		人員	490	14	65		569	555	14
	そ の 他	件数	11				11	11	
		人員							
合 計		件数	4, 811	215	584	2	5, 612	5, 463	149
		人員	4, 287	194	502	1	4, 984	5, 002	△ 18
救急車利用率 人口／搬送人員（人）							15. 6	15. 9	△0. 3
1 日あたりの平均出場件数（件）							15. 4	14. 9	0. 5
1 日あたりの平均搬送人員（人）							13. 7	13. 7	
救急搬送した心肺停止傷病者数（人）							158	158	
一般市民による応急手当実施数（人）							106	105	1

※ △は減少

※ 市町村名の「その他」とは、管轄区域外で傷病者が発生し、活動した事案をいう。

※ 一般市民による応急手当実施数は、救急搬送した心肺停止傷病者に対する実施数

所属別救急出場件数・搬送人員

令和7年中

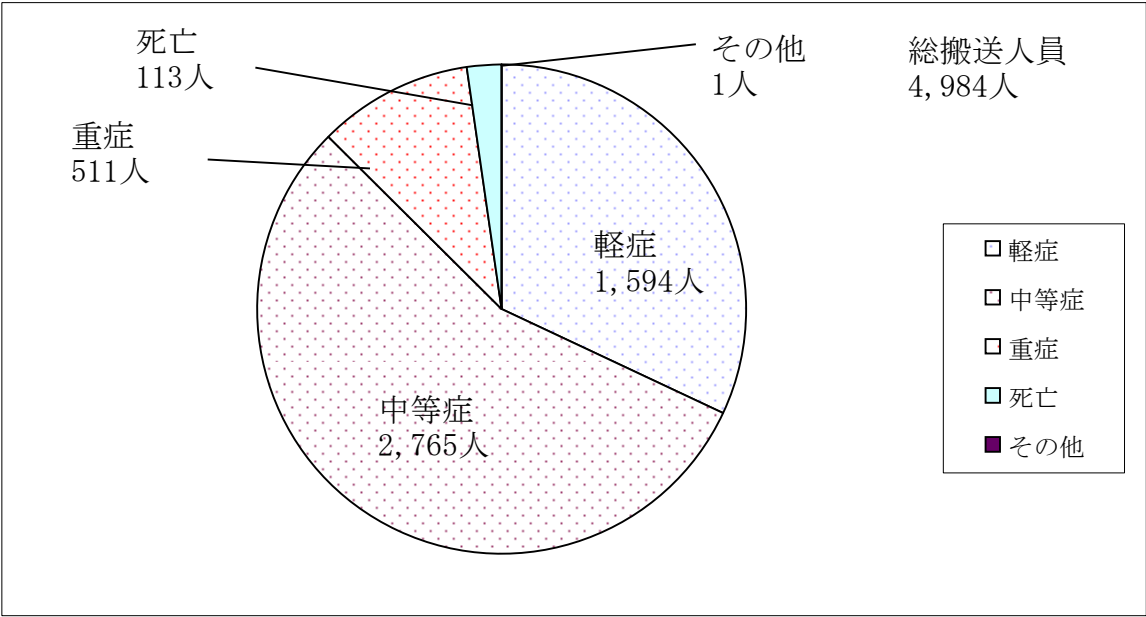
所属 事故種別	宇和島消防署		吉田分署		津島分署		鬼北消防署		合計	
	件数	人員	件数	人員	件数	人員	件数	人員	件数	人員
火 災	3	1	1				1		5	1
自然災害										
水 難	8	4	1	1	4	4			13	9
交通事故	143	110	18	16	21	17	40	26	222	169
労働災害	39	37	7	7	11	11	8	7	65	62
運動競技	31	31	3	3	2	2	5	3	41	39
一般負傷	568	512	70	63	84	77	141	123	863	775
加 害	9	5	1	1	3	3	1		14	9
自損行為	21	10	1		1		2	2	25	12
急 病	2,422	2,136	341	300	447	410	570	493	3,780	3,339
転院搬送	406	402	28	28	62	62	77	77	573	569
そ の 他	7				3		1		11	
合 計	3,657	3,248	471	419	638	586	846	731	5,612	4,984

※ 署・分署管轄区域

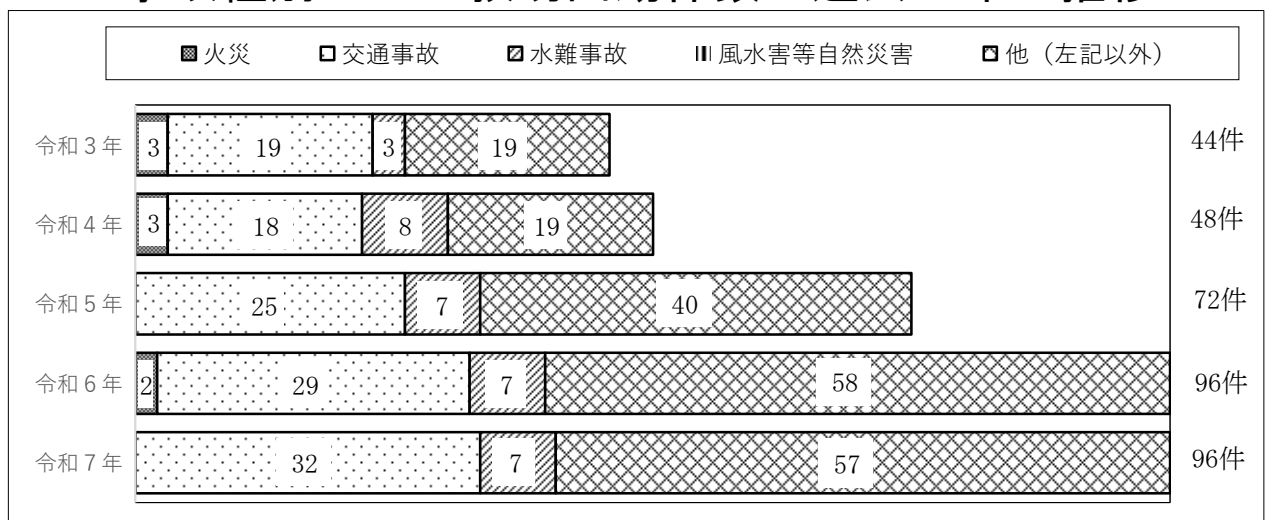
- 宇和島消防署・・・旧宇和島市・旧三間町の一部
- 吉田分署・・・・旧吉田町・旧宇和島市（高串）の一部
- 津島分署・・・・旧津島町・旧宇和島市（祝森）の一部
- 鬼北消防署・・・・鬼北町・松野町・旧三間町の一部

傷病程度別搬送人員

令和7年中



- 死 亡・・・初診時において、死亡が確認されたもの。
- 重 症・・・傷病の程度が、3週間以上の入院加療を必要とするもの。
- 中等症・・・傷病の程度が、入院を必要とするもので重症にいたらないもの。
- 軽 症・・・傷病の程度が、入院加療を必要としないもの。
- その他・・・医師の診断がないもの、及びその他（医療機関以外）へ搬送したもの。





# 事故種別ごとの車両別救出者搬送人員

令和7年中

救出者人員 搬送車両区分					事故種別		火 災	交 通 事 故	水 難 事 故	風 水 害 等 自 然 災 害	機 械 に よ る 事 故	建 物 等 に よ る 事 故	ガ ス 及 び 酸 欠 事 故	破 裂 事 故	そ の 他 の 事 故	合 計
					建 物	建 物 以 外										
市 町 別 ご と の 車 両 別 救 出 者 搬 送 人 員	宇 和 島 市	区搬 送 車 分 両	救急自動車			8	1		1	8			13	31		
			その他の車両							1	1					
		うち搬送人員計					8	1		1	8			14	32	
		うち不搬送人員					1	2		2	4			3	12	
		救出者人員小計					9	3		3	12			17	44	
	松 野 町	区搬 送 車 分 両	救急自動車			1								1		
			その他の車両													
		うち搬送人員計					1								1	
		うち不搬送人員														
		救出者人員小計					1								1	
鬼 北 町	区搬 送 車 分 両	救急自動車			3								1	4		
		その他の車両														
	うち搬送人員計					3							1	4		
	うち不搬送人員												1	1		
	救出者人員小計					3							2	5		
合 計		区搬 送 車 分 両	救急自動車			12	1		1	8			14	36		
			その他の車両										1	1		
		うち搬送人員計					12	1		1	8			15	37	
		うち不搬送人員					1	2		2	4			4	13	
		救出者人員小計					13	3		3	12			19	50	